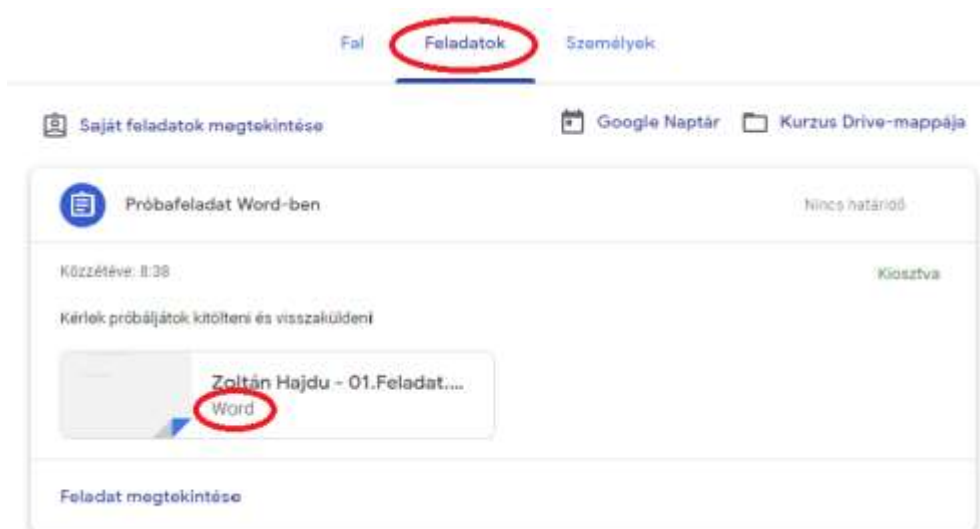



Hogyan kell leadni a Word szövegszerkesztőben kapott feladatot?

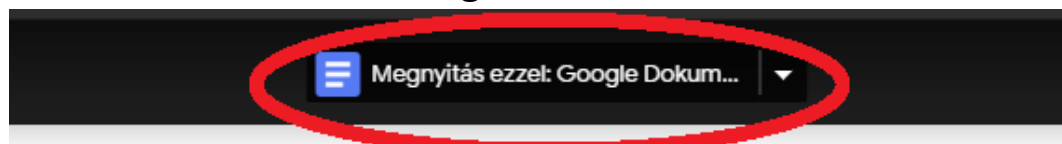
1. A felső sorban a „Feladatok” fülre kattintva megjelenik a dokumentum



2. Miután megnyitottátok a dokumentumot, még nem tudtok bele írni, a jobb felső sarokban található 3 kis pöttyre kell kattintani, ott a „Megnyitás új ablakban” lehetőséget kell kiválasztani



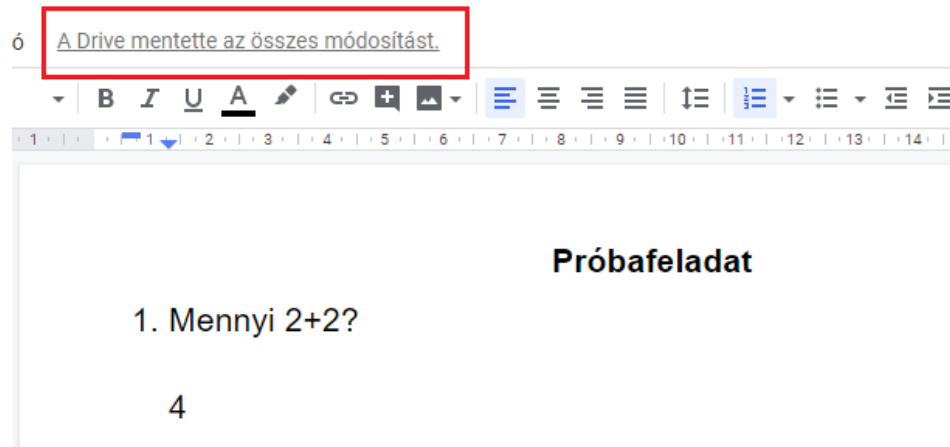
3. Itt a középben megjelenő „Megnyitás ezzel: Google dokumentumok” lehetőséget kell választani



Próba feladat

lennyi 2+2?

4. Megnyílik a Google szövegszerkesztője, ahol kitölthetjük a feladatokat. Miután végeztünk, nem kell elmenteni, nem kell a Megosztás-ra kattintani, a rendszer magától ment!



5. Bezárhatjuk a böngészőben ezt a fület, visszatérünk a Feladatok lapra, ahol jobbra fent nem szabad elfelejteni a LEADÁS gombra kattintani!



A feladat kész!